



Gratis voorstel voor de inrichting van uw magazijn, inclusief lay-out voorstellen en opslagdichtheid berekeningen.

AISLE-MASTER



VERKOOP

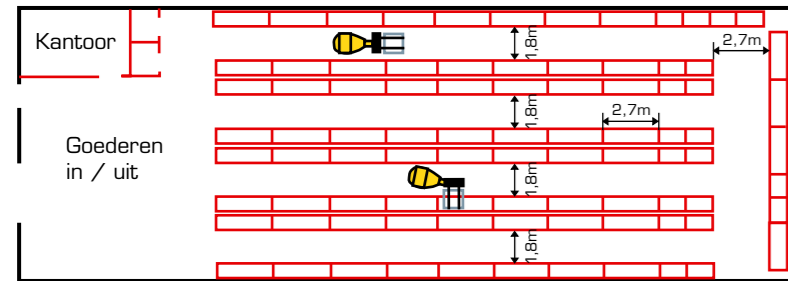
VERHUUR

SERVICE

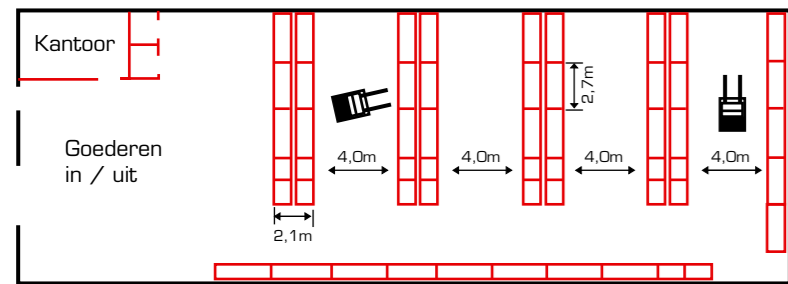
Verhoging opslagcapaciteit - Verlaging kosten

AISLE-MASTER

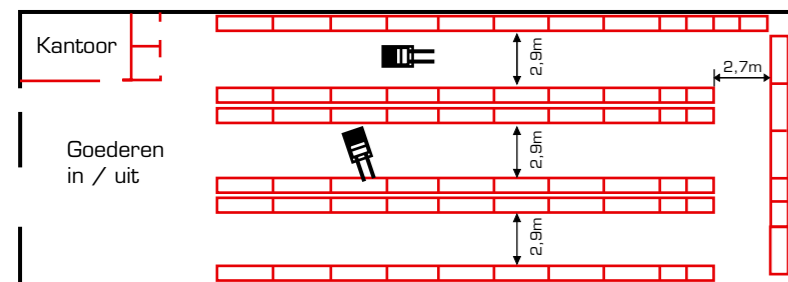
- **70% meer** opslag dan Vorkheftruck
- **30% meer** opslag dan Reachtruck



Vorkheftruck



Reachtruck



Naar rechts gedraaid



Recht vooruit



Naar links gedraaid




- Reduceer gangpadbreedtes
- Realiseer tot 70% meer opslagruimte
- Bespaar opslagkosten
- Verbeter productiviteit

AC ELEKTRISCH / LPG



- **Reduceer gangpadbreedtes**
- **Realiseer tot 70% meer opslagruimte**
- **Bespaar opslagkosten**
- **Verbeter productiviteit**
- **Hefhoogte tot 12 meter**



Verstelbare stuurkolom



Beschermrek met 4 stijlen



19,5 kW AC motor



Goed bereikbare componenten

Importeur in Nederland:



LIMA INTERN TRANSPORT BV

Afrikastraat 1
6014 CG IJsselvoort
Tel. (0475) 565900 | Fax. (0475) 566656
E-mail: info@lima-group.nl

Dealer:



www.aisle-master.nl



AC ELEKTRISCH / LPG

AISLE-MASTER



**AISLE-MASTER...DE VEELZIJDIGE HEFTRUCK
DIE HET ALLEMÁÁL KAN!**



Eigenschappen elektrisch


- AC wisselstroom motor (19,5 kW)
- Capaciteit batterij 48 Volt 775 Ah of 930 Ah
- Ergonomisch ontwerp
- Af fabriek gemonteerde maatwerk opties mogelijk

Eigenschappen & Voordelen:

- Grote super elastische wielen
- Robuuste chassis constructie
- Standaard integrale sideshift
- Lage onderhoudskosten
- Binnen- en buitengebruik
- Comfort en veiligheid integraal onderdeel
- Ergonomisch ontwerp: verminderde vermoeidheid en maximaal zicht
- Volledig zicht op beide vorken en/of de last
- AC motor voor aandrijving
- Kortere laad/lostijden en minder productschades



Eenvoudig batterij wisselen




Voldoende beenruimte



Eigenschappen LPG

- Hydrostatische aandrijving
- Standaard voorzien van 3-weg katalysator

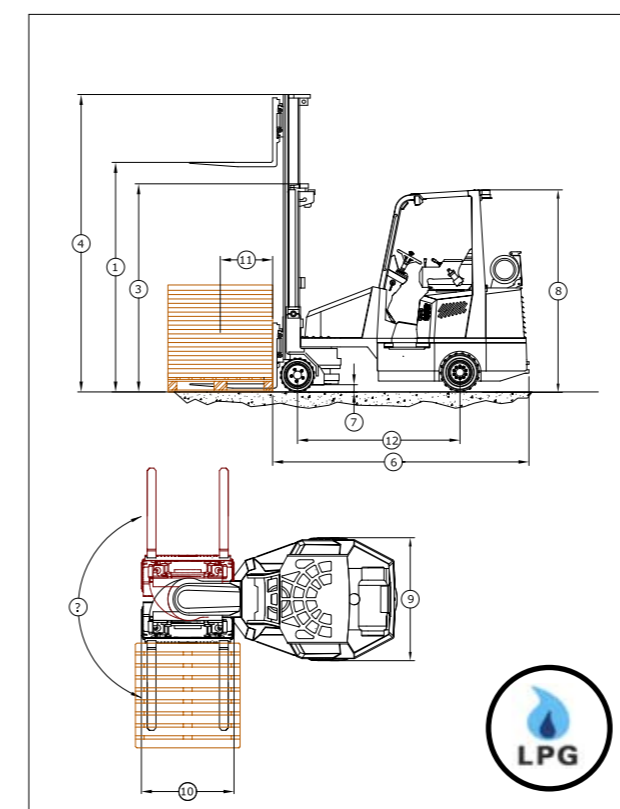
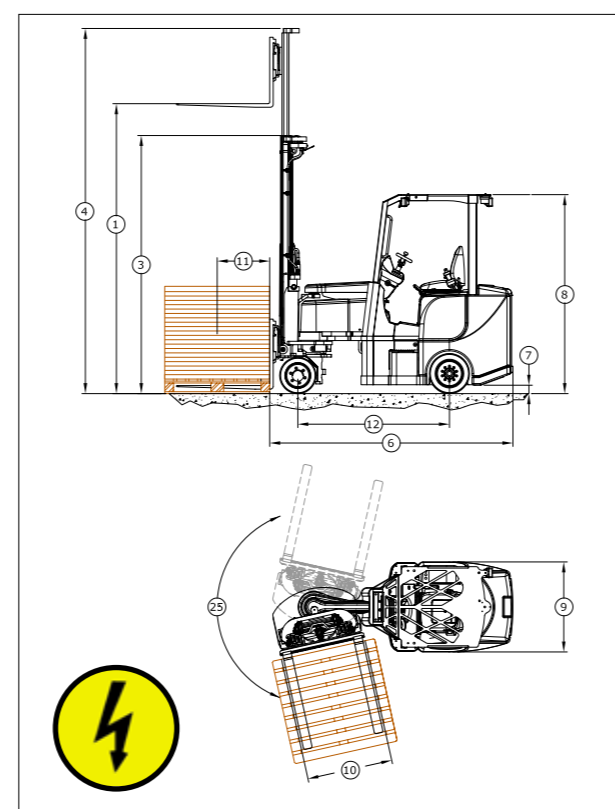


Bekerhouder



Ergonomische bediening

Elektrische AISLE-MASTER - specificaties				LPG AISLE-MASTER - specificaties	
MODEL	15E	20E	20WHE	20S	20WH
Ref	Omschrijving	Smalle uitvoering	Standaard uitvoering	Brede uitvoering	Brede uitvoering
1.	Hefhoogte	4750 mm	4750 mm	7050 mm	7050 mm
2.	Vrije heffing	1536 mm	1536 mm	2436 mm	2436 mm
3.	Doornijhoogte mast ingeschoven	2398 mm	2398 mm	3298 mm	3298 mm
4.	Doornijhoogte mast uitgeschoven	5613 mm	5613 mm	7913 mm	7913 mm
5.	Mast range	4300 - 6650 mm	4300 - 9050 mm	7050 - 12400 mm	4300 - 9050 mm
6.	Lengte		2780 mm		2825 mm
7.	Bodemvrijheid		50 mm		75 mm
8.	Hoogte tot bovenkant beschermrek		2270 mm		2311 mm
9.	Breedte chassis achter	1030 mm	1220 mm	1400 mm	1350 mm
10.	Breedte chassis voor		980 mm		1095 mm
11.	Last zwaartepunt afstand		500 mm		600 mm
12.	Wielbasis		1735 mm		1890 mm
13.	Zithoogte		1220 mm		1220 mm
14.	Mastneiging achter- / voorover		3° / 1°		4° / 1°
15.	Capaciteit	1500 kg	2000 kg	2000 kg	2000 kg
16.	Rijsnelheid		16 km/h		11 km/h
17.	Hefsnelheden beladen / onbeladen		0,4 / 0,5 m/s		0,4 / 0,5 m/s
18.	Bandenmaat voor		412 x 174 mm		406 x 178 mm
19.	Bandenmaat achter		457 x 150 mm		450 x 200 mm
20.	Max. helling beladen / onbeladen		12 / 15 %		15 %
21.	Batterij Voltage / Capaciteit	48V / 620 Ah	48V / 775 / 930 Ah		3 liter GM motor watergekoeld
22.	Gewicht truck zonder batterij	5150 kg	5310 kg	5310 kg	
23.	Gewicht truck met batterij	6400 kg	6900 kg	6900 kg	6400 kg
24.	Standaard kleur		Geel / Grijs		Geel / Grijs
25.	Zwenkhoek mast / vorkenbord		205°		180°



AISLE-MASTER versus REACHTRUCKS

Gangpadbreedte

De Aisle-Master is geschikt om te werken in gangpaden vanaf 1800 mm breed. Reachtrucks daarentegen hebben minimaal 2600 mm tot 2800 mm nodig. Resultaat: ruimtebesparing van 30 tot 70%.

Vloerspecificaties

Een reachtruck kan alleen op gladde geëgaliseerde vloeren rijden om schade aan het elektrisch gedeelte en de smalle vulcolan wielen te voorkomen. Voor de Aisle-Master zijn geen speciale vloerspecificaties nodig.

Binnen- en buitengebruik

Reachtrucks kunnen alleen buiten worden gebruikt, als het niet regent en de ondergrond glad is. Het gebruik van reachtrucks buiten gaat ten koste van de levensduur en brengt meer onderhoudskosten en uitval met zich mee. De Aisle-Master kan zowel binnen als buiten gebruikt worden, ongeacht weersomstandigheden en ondergrond.

Opslag en laden / lossen (Double handling)

Reachtrucks worden meestal ondersteund door normale heftrucks voor het laden en lossen, hetgeen resulteert in een langere laad / los cyclus en verhoogde kans op beschadiging van de producten door dubbele handling. De Aisle-Master pakt het product van, of zelfs uit de truck en kan het product direct in de stelling zetten.

Arbeidsomstandigheden

Omdat reachtrucks meestal ondersteund worden door heftrucks, heeft men twee chauffeurs nodig en zullen de kosten daardoor stijgen. Bij de Aisle-Master heeft u genoeg aan 1 chauffeur.

Gezichtsveld

Reachtrucks hebben een slechte doorkijk door de mast, dit komt door de middencilinder, kettingen en slangen. De Aisle-Master is zo ontworpen dat de chauffeur een goede doorkijk heeft op de pallet en vorken gedurende de complete handling.

Opties af fabriek

- Vorkversteller/sideshift
- Reachvorken
- Camerasysteem
- Halfcabine incl. zeildoekdeuren
- Simplex doorkijkmast
- Quatro mast
- Leverbaar in alle RAL kleuren



**“VERHOOGING van de opslagcapaciteit
verlaging van de KOSTEN”**

Lima Heftruck Service BV kan niet aansprakelijk worden gesteld voor ongelukken of schade die voortkomen uit verkeerd of onvoorzichtig gebruik van deze heftrucks. Alle specificaties in deze brochure zijn gebaseerd op de voorwaarden van de producent en kunnen zonder nadere kennisgeving worden gewijzigd ten behoeve van productverbetering of -aanpassingen. Opgaven in de brochure betreffende maten, capaciteit, prestatie of resultaten worden slechts bij benadering verstrekt.